



ФЕДЕРАЛЬНАЯ СЛУЖБА
ГОСУДАРСТВЕННОЙ СТАТИСТИКИ

Средние цены и индексы цен на рынке жилья по Чеченской Республике



за IV квартал 2022 года



ФЕДЕРАЛЬНАЯ СЛУЖБА
ГОСУДАРСТВЕННОЙ СТАТИСТИКИ

Средние цены и индексы цен на рынке жилья

Чеченская Республика

IV квартал 2022 года

01

СРЕДНИЕ ЦЕНЫ 1 КВАДРАТНОГО МЕТРА ОБЩЕЙ ПЛОЩАДИ КВАРТИР НА РЫНКЕ ЖИЛЬЯ В ЧЕЧЕНСКОЙ РЕСПУБЛИКЕ

02

СРЕДНИЕ ЦЕНЫ ЗА 1 КВАДРАТНЫЙ МЕТР ОБЩЕЙ ПЛОЩАДИ КВАРТИР НА РЫНКЕ ЖИЛЬЯ ПО СУБЪЕКТАМ СКФО

03

ИНДЕКСЫ ЦЕН НА РЫНКЕ ЖИЛЬЯ ПО ЧЕЧЕНСКОЙ РЕСПУБЛИКЕ

04

ИНДЕКСЫ ЦЕН НА РЫНКЕ ЖИЛЬЯ ПО СУБЪЕКТАМ СКФО





СРЕДНЯЯ ЦЕНА 1 КВАДРАТНОГО МЕТРА ОБЩЕЙ ПЛОЩАДИ КВАРТИР НА РЫНКЕ ЖИЛЬЯ

В IV КВАРТАЛЕ 2022, РУБЛЕЙ

ПЕРВИЧНЫЙ РЫНОК



53 151

Все типы квартир



51 069

Среднее качество(типовые)



55 117

Улучшенное качество



Элитные квартиры

...

ВТОРИЧНЫЙ РЫНОК




62 660

Все типы квартир



60 175

Среднее качество(типовые)



68 508

Улучшенное качество



Элитное качество

67 919



СРЕДНИЕ ЦЕНЫ НА ПЕРВИЧНОМ РЫНКЕ ЖИЛЬЯ

IV КВАРТАЛ 2022 Г., РУБЛЕЙ



53151

Все типы квартир



51069

Среднее качество (типовые)

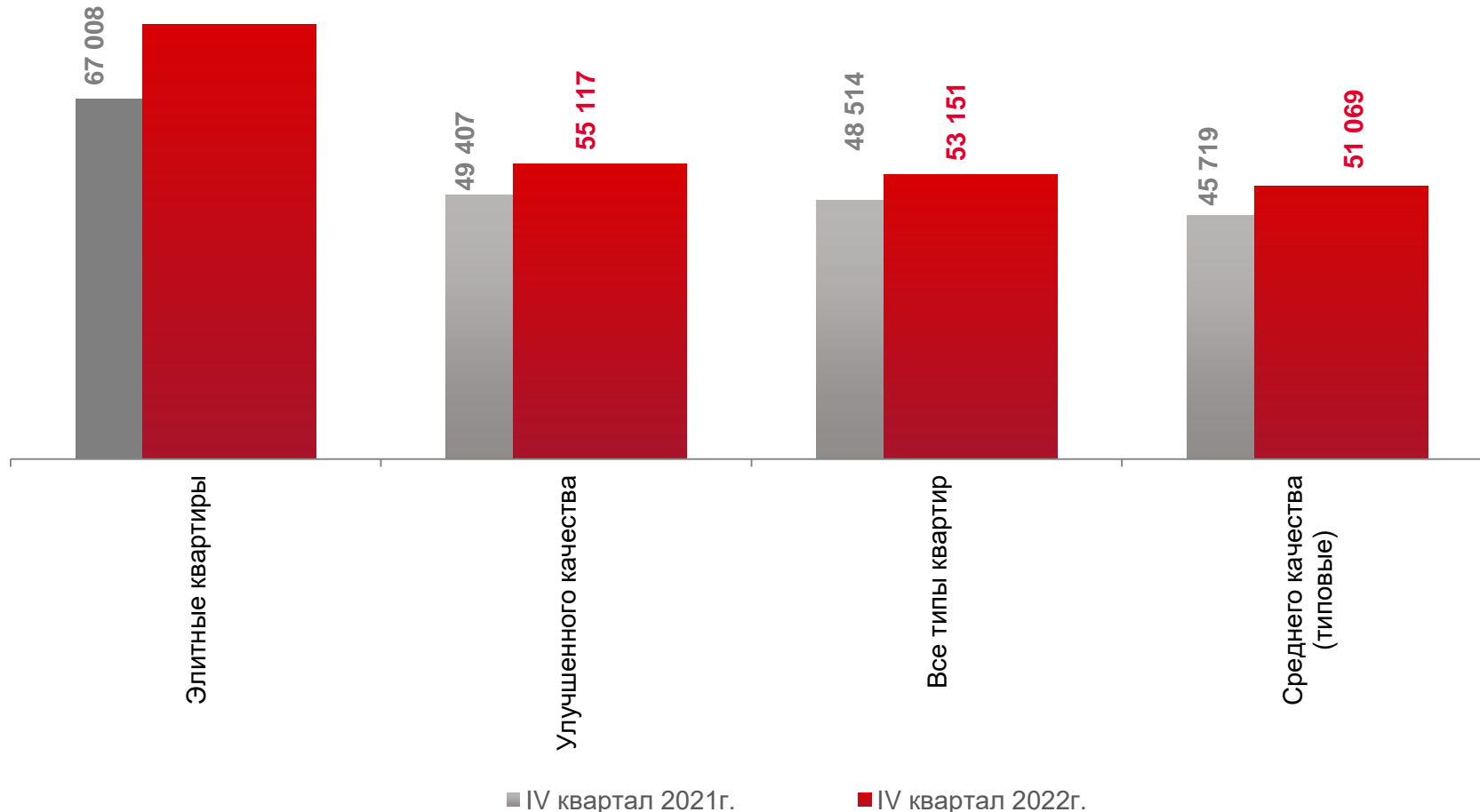


55117

Улучшенное качество

...

Элитное качество





СРЕДНИЕ ЦЕНЫ НА ВТОРИЧНОМ РЫНКЕ ЖИЛЬЯ

IV КВАРТАЛ 2022 Г., РУБЛЕЙ



62 660

Все типы квартир



60 175

Среднее качество (типовые)



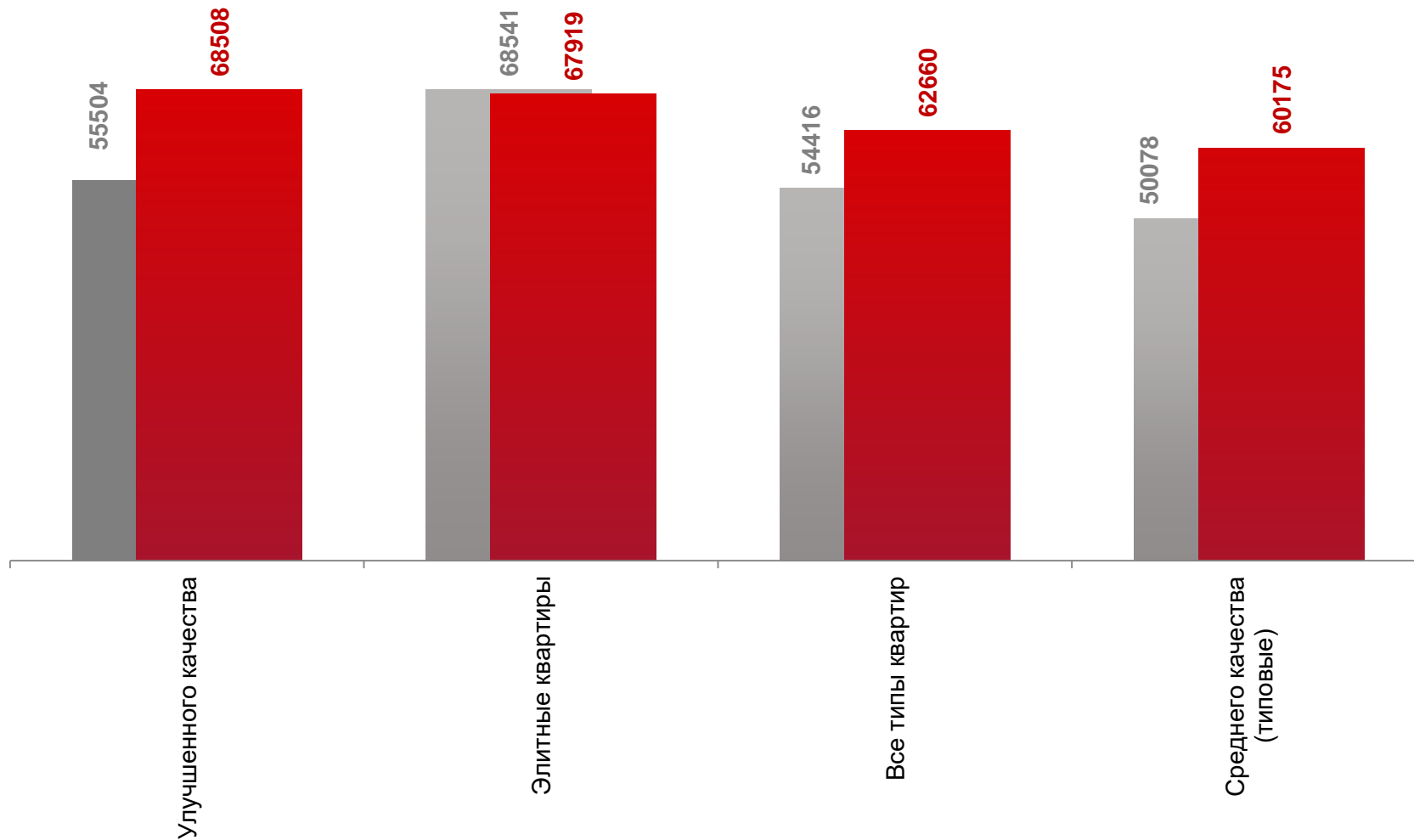
68 508

Улучшенное качество



67 919

Элитное качество



■ IV квартал 2021г.

■ IV квартал 2022г.





СРЕДНИЕ ЦЕНЫ ЗА 1 КВАДРАТНЫЙ МЕТР ОБЩЕЙ ПЛОЩАДИ КВАРТИР НА РЫНКЕ ЖИЛЬЯ ПО СУБЪЕКТАМ СКФО

IV КВАРТАЛ 2022 ГОДА, РУБЛЕЙ

ПЕРВИЧНЫЙ РЫНОК



ВТОРИЧНЫЙ РЫНОК





СРЕДНИЕ ЦЕНЫ ЗА 1 КВАДРАТНЫЙ МЕТР ОБЩЕЙ ПЛОЩАДИ КВАРТИР НА ПЕРВИЧНОМ РЫНКЕ ЖИЛЬЯ ПО СУБЪЕКТАМ СКФО

IV КВАРТАЛ 2022 Г., РУБЛЕЙ



КВАРТИРЫ СРЕДНЕГО КАЧЕСТВА (ТИПОВЫЕ)



КВАРТИРЫ УЛУЧШЕННОГО КАЧЕСТВА



ЭЛИТНЫЕ КВАРТИРЫ





СРЕДНИЕ ЦЕНЫ ЗА 1 КВАДРАТНЫЙ МЕТР ОБЩЕЙ ПЛОЩАДИ КВАРТИР НА ВТОРИЧНОМ РЫНКЕ ЖИЛЬЯ ПО СУБЪЕКТАМ СКФО

IV КВАРТАЛ 2022 Г., РУБЛЕЙ



КВАРТИРЫ СРЕДНЕГО КАЧЕСТВА (ТИПОВЫЕ)



КВАРТИРЫ УЛУЧШЕННОГО КАЧЕСТВА



ЭЛИТНЫЕ КВАРТИРЫ*



... - данные не размещаются в целях обеспечения конфиденциальности первичных статистических данных

* По Республикам Дагестан, Ингушетия, Карачаево-Черкессия и Ставропольскому краю нет информации








ИЗМЕНЕНИЕ СРЕДНИХ ЦЕН 1 КВАДРАТНОГО МЕТРА ОБЩЕЙ ПЛОЩАДИ КВАРТИР

В IV КВАРТАЛЕ 2022, НА КОНЕЦ КВАРТАЛА, В % К КОНЦУ ПРЕДЫДУЩЕГО КВАРТАЛА

ПЕРВИЧНЫЙ РЫНОК



ВТОРИЧНЫЙ РЫНОК





ИЗМЕНЕНИЕ СРЕДНИХ ЦЕН 1 КВАДРАТНОГО МЕТРА ОБЩЕЙ ПЛОЩАДИ КВАРТИР

В IV КВАРТАЛЕ 2022, НА КОНЕЦ КВАРТАЛА, В % К КОНЦУ ПРЕДЫДУЩЕГО КВАРТАЛА

ПЕРВИЧНЫЙ РЫНОК



Все типы квартир

100,7



Среднее качество (типовые)

101,0



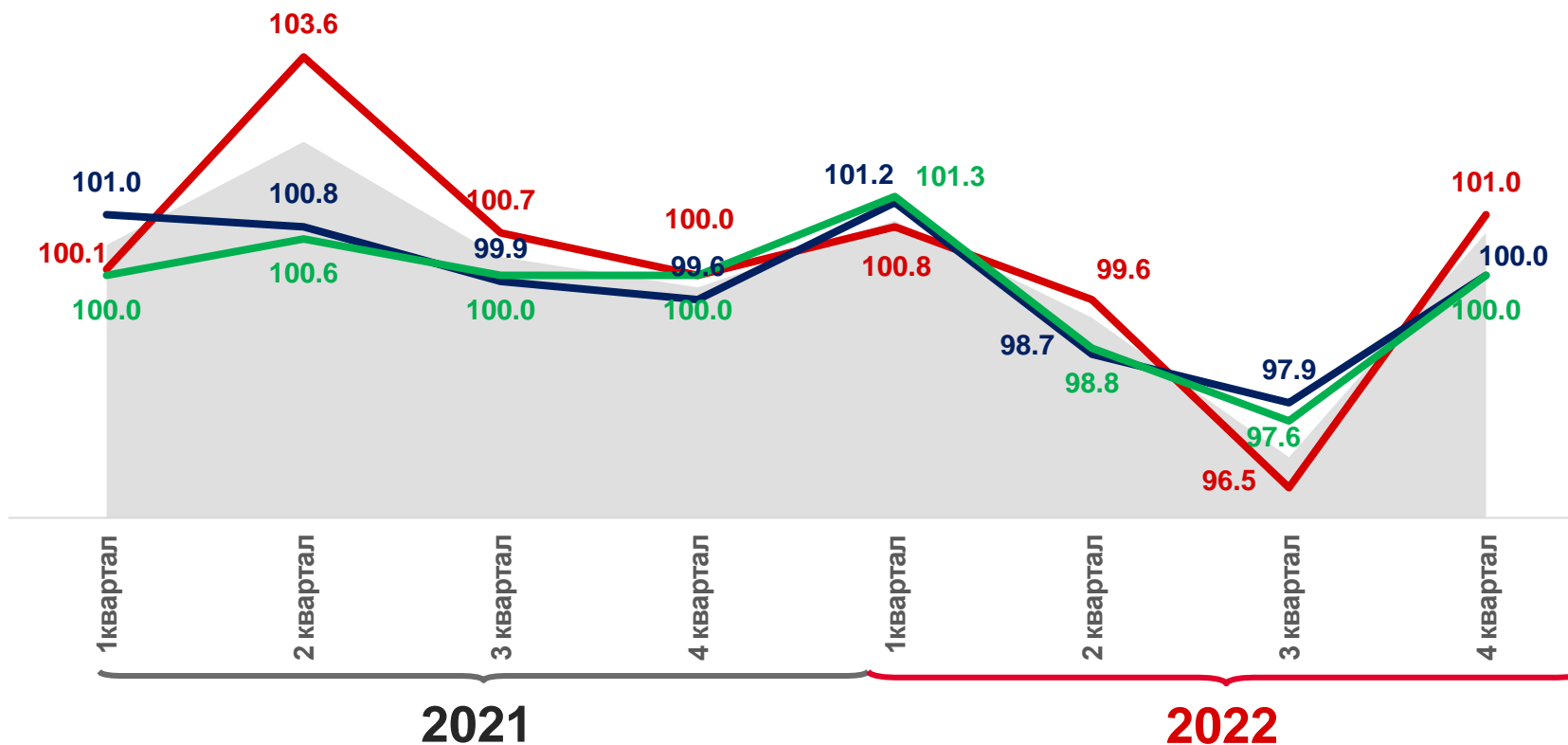
Улучшенное качество

100,0



Элитные квартиры

100,0



Все типы квартир



Квартиры среднего качества (типовые)



Улучшенные квартиры



Элитные квартиры





ИЗМЕНЕНИЕ СРЕДНИХ ЦЕН 1 КВАДРАТНОГО МЕТРА ОБЩЕЙ ПЛОЩАДИ КВАРТИР


В IV КВАРТАЛЕ 2022, НА КОНЕЦ КВАРТАЛА, В % К КОНЦУ ПРЕДЫДУЩЕГО КВАРТАЛА

ВТОРИЧНЫЙ РЫНОК



102,5

Все типы квартир



103,8

Среднее качество (типовые)



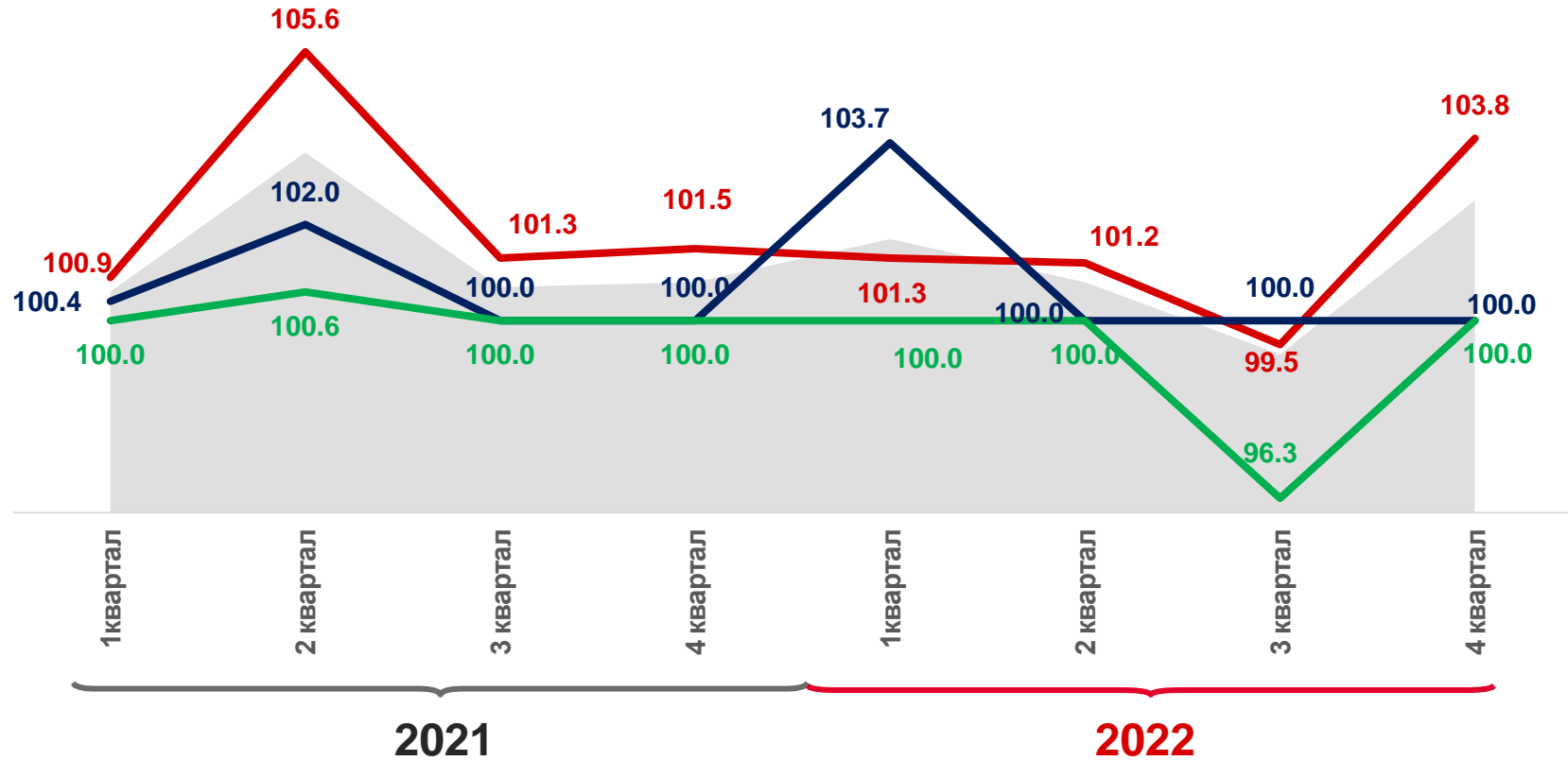
100,0

Улучшенное качество



100,0

Элитные квартиры



Все типы квартир



Квартиры среднего качества (типовые)



Улучшенные квартиры



Элитные квартиры





ИЗМЕНЕНИЕ СРЕДНИХ ЦЕН 1 КВАДРАТНОГО МЕТРА ОБЩЕЙ ПЛОЩАДИ КВАРТИР НА РЫНКЕ ЖИЛЬЯ ПО СУБЪЕКТАМ СКФО

В IV КВАРТАЛЕ 2022, НА КОНЕЦ КВАРТАЛА, В % К КОНЦУ ПРЕДЫДУЩЕГО КВАРТАЛА

ПЕРВИЧНЫЙ РЫНОК



ВТОРИЧНЫЙ РЫНОК

